

Allkran Hellmich GmbH - Am Schwarzbach - 64560 Riedstadt - Tel. +49-6158-18840 - Fax +49-6158-6929 - www.allkran.de - info@allkran.de

Die Preise verstehen sich netto, zzgl. Mehrwertsteuer, ab Lager bzw. ab Standort (ex works), freibleibend im Ist-Zustand wie vorhanden, Zwischenverkauf vorbehalten. Alle Angaben verstehen sich nach besten Wissen ohne Gewähr, Änderungen vorbehalten.






All indications given to the best of our knowledge, without any warranty, subject to modifications. All prices net without tax, ex works (resp. Location) - subject to prior sales, in the actual state.








Gebrauchtkrane aktuell Used Cranes Gruas Usadas







Druckdatum: 17.05.2019 12:35:53
Version 21/2019









Seite 1 von 16 Seiten
page 1 of 16 pages
página 1 de 16 páginas







Nr.	Code	To Tons	Hersteller Manufacturer Fabricante	Typ Type Tipo	Baujahr Year Año	Antrieb Drive Tracción	Ausleger Boom Pluma	Spitze Jib Plumín	Rollenhöhe Tip height Altura	EURO	Bemerkungen Specials Particularidades	St.
Lieferbar ab	Cap.											
	1	66372	12 to	Krupp	12 GMT-I	1980	4x2	11 m			Preis auf Anfrage	
	2	256	15 to / 16,5 to	P+H	Omega S 15	1979	4x4x4	25 m	6,7 m	33 m	Preis auf Anfrage Gerät komplett überholt für ca. € 60.000,00 Refit for approx. € 60.000,00	1
	3	58584	20/25 to	Krupp	KMK 2020	1994	4x4x4	20,5 m	---	23,5 m	Preis auf Anfrage Werkstattüberholt in 2007 Refit in 2007	1
	4	64986	35 to / 40 to	PPM	380 ATT	1988	4x4x4	30,4 m	---		Preis auf Anfrage	1
	5	66486	35 to / 38,5 to	Terex-Demag	AC 35 L	2005	4x4x4	37,4 m	8 m		Preis auf Anfrage	10







Nr.	Code	To Tons	Hersteller Manufacturer Fabricante	Typ Type Tipo	Baujahr Year Año	Antrieb Drive Tracción	Ausleger Boom Pluma	Spitze Jib Plumín	Rollenhöhe Tip height Altura	EURO	Bemerkungen Specials Particularidades	St.
	6	65	35/38,5 to	Luna	GT 35/27	1993	6x4x2	27 m	7-12 m		Preis auf Anfrage	4
	7	609	35 to.	Coles RT-Crane	Husky 635	1981	4x4x4	24,5	9 m	37m	Preis auf Anfrage TOP-Zustand, 2010 neu lackiert,new engine,new painted,	1
	8	66633	35 to / 38,5 to	Liebherr	LTF 1035-3.1	2009	6x4	30 m	----		Preis auf Anfrage	1
	9	66462	35 to / 38,5 to	Liebherr	LTM 1030-2.1	2007	4x4x4	30 m	15 m		Preis auf Anfrage	10
	10	65538	35 to	Marchetti	MTK 35	2014	6x4	32 m	14,5 m		Preis auf Anfrage	21
	11	66613	40 to / 44 to	Terex-Demag	AC 40-1 City	2005	6x6x6	31,2 m	13 m + 1,2 m runner		Preis auf Anfrage	10
	12	66330	40 to / 44 to	Terex-Demag	AC 40-1 City	2010	6x6x6	31,2 m	13 m + 1,2 m		Preis auf Anfrage	10

Nr.	Code	To Tons Cap.	Hersteller Manufacturer Fabricante	Typ Type Tipo	Baujahr Year Año	Antrieb Drive Tracción	Ausleger Boom Pluma	Spitze Jib Plumín	Rollenhöhe Tip height Altura	EURO	Bemerkungen Specials Particularidades	St.	
	13	66757	40/44 to	Tadano Faun	HK 40	2012	8x4	35,2 m	----	47 m	Preis auf Anfrage	25	
	14	66337	40 to / 44 to	Liebherr	LTM 1040-2.1	2006	4x4x4	35 m	---		Preis auf Anfrage	10	
	15	66365	40 to	Marchetti	MTK 40	2017	6x4	32 m	14,5 m		Preis auf Anfrage	1	
	16	60118	250 t GG möglich	MAN Schwerlastzug maschine	41.502	1995	8x4x4	--	---	--	Preis auf Anfrage	Motor zerlegt, Getriebe überholt, neu lackiert, Fahrzeug mit WSK (Wandler-Schalt-Kupplung).	1
	17	65357	44 mt	Palfinger	PK 44002 E	2005	6x4	15,90 m=1.960kg	ja 5 teilig 25,80m=680 kg		Preis auf Anfrage	99	
	18	66705	45 to / 49,5 to	Liebherr	LTC 1045-3.1	2014	6x6x6	36 m	13 m		Preis auf Anfrage	25	







Nr.	Code	To Tons Cap.	Hersteller Manufacturer Fabricante	Typ Type Tipo	Baujahr Year Año	Antrieb Drive Tracción	Ausleger Boom Pluma	Spitze Jib Plumín	Rollenhöhe Tip height Altura	EURO	Bemerkungen Specials Particularidades	St.
	19	66606	50 to / 55 to	Terex-Demag	AC 50-1	2007	6x6x6	40 m	17,6 m		Preis auf Anfrage	10
 Symbolfoto	20	66713	50 to / 55 to	Liebherr	LTC 1050-3.1	2015	6x6x6	36 m			Preis auf Anfrage	25
	21	66603	55 to / 60,5 to	Terex-Demag	AC 55 City	2006	6x6x6	40 m	13,8 m		Preis auf Anfrage	10
	22	66605	55 to / 60,5 to	Liebherr	LTM 1055-3.1	2005	6x6x6	40 m	16 m + 2,5 m		Preis auf Anfrage	10
	23	66712	55 to / 60,5 to	Liebherr	LTM 1055-3.2	2015	6x6x6	40 m	16 m		Preis auf Anfrage	25
	24	66429	60 to / 66 to	Terex-Demag	AC 55 L	2008	6x6x6	44 m	15 m		Preis auf Anfrage	10







Version 21/2019







Nr.	Code	To Tons Cap.	Hersteller Manufacturer Fabricante	Typ Type Tipo	Baujahr Year Año	Antrieb Drive Tracción	Ausleger Boom Pluma	Spitze Jib Plumín	Rollenhöhe Tip height Altura	EURO	Bemerkungen Specials Particularidades	St.
	25	66575	60 to / 66 to	Tadano-Faun	ATF 60-4	2004	8x6x8	40,2 m	16 m		Preis auf Anfrage	10
	26	66436	60 to / 66 to	Tadano-Faun	ATF 60-4	2005	8x6x8	40,2 m	16 m		Preis auf Anfrage	10
	27	60276	60 to / 66 to	Tadano-Faun	HK 60/Actros	2008	8x4x4	40,2 m	----	44/56m	Preis auf Anfrage	99
	28	64488	60 to / 66 to	Tadano-Faun	HK 60/Actros	2012	8x4	40,2 m	16m		Preis auf Anfrage	99
	29	66475	60 to / 66 to	Liebherr	LTF 1060-4.1	2017	8x8x4	40 m	10,2 m		Preis auf Anfrage	19
	30	66580	60 to / 66 to	Liebherr	LTF 1060-4.1	2010	8x4x4	40 m	----		Preis auf Anfrage	1







Nr.	Code	To Tons Cap.	Hersteller Manufacturer Fabricante	Typ Type Tipo	Baujahr Year Año	Antrieb Drive Tracción	Ausleger Boom Pluma	Spitze Jib Plumín	Rollenhöhe Tip height Altura	EURO	Bemerkungen Specials Particularidades	St.
Lieferbar ab												
	31	66589	60 to / 66 to	Liebherr	LTM 1060-2	2004	8x6x8	42 m	17 m		Preis auf Anfrage	10
	32	66599	60 to / 66 to	Liebherr	LTM 1060-2	2001	8x6x8	42 m	17 m		Preis auf Anfrage	10
	33	65540	60 to	Marchetti	MTK 60	2016	8x4	40 m	14,5 m		Preis auf Anfrage	21
	34	66233	65 to / 71,5 to	Tadano-Faun	ATF 65G-4	2008	8x6x8	44 m	16 m		Preis auf Anfrage	19
	35	66370	70 to / 75 to	Krupp	70 GMT-AT	1986	8x6x4	37,2 m	10 m		Preis auf Anfrage	19
	36	66804	70 to / 77 to	Tadano Faun	ATF 70G-4	2013	8x6x8	44 m	16 m		Preis auf Anfrage	1







Nr.	Code	To Tons Cap.	Hersteller Manufacturer Fabricante	Typ Type Tipo	Baujahr Year Año	Antrieb Drive Tracción	Ausleger Boom Pluma	Spitze Jib Plumín	Rollenhöhe Tip height Altura	EURO	Bemerkungen Specials Particularidades	St.
	37	66550	70 to / 77 to	Tadano Faun	ATF 70G-4	2018	8x6x8	52,1 m	----		Preis auf Anfrage	
	38	66805	70 to / 77 to	Tadano Faun	ATF 70G-4	2012	8x6x8	44 m	16 m		Preis auf Anfrage	1
	39	66567	70 to / 77 to	Liebherr	LTM 1070-4.1	2007	8x6x8	50 m	16 m		Preis auf Anfrage	10
	40	66234	70 to / 77 to	Liebherr	LTM 1070-4.2	2013	8x6	50 m	16 m		Preis auf Anfrage	25
	41	66716	70 to / 77 to	Liebherr	LTM 1070-4.2	2015	8x6x8	50 m	16 m		Preis auf Anfrage	25
	42	66565	70 to / 77 to	Liebherr	LTM 1070-4.2	2011	8x6x8	50 m	16 m hydr.		Preis auf Anfrage	10
	43	66559	80 to / 88 to	Terex-Demag	AC 80-2	2004	8x8x8	50 m	17,6 m		Preis auf Anfrage	10







Nr.	Code	To Tons Cap.	Hersteller Manufacturer Fabricante	Typ Type Tipo	Baujahr Year Año	Antrieb Drive Tracción	Ausleger Boom Pluma	Spitze Jib Plumín	Rollenhöhe Tip height Altura	EURO	Bemerkungen Specials Particularidades	St.
Lieferbar ab												
	44	66557	80 to / 88 to	Tadano-Faun	ATF 80-4	2005	8x6x8	48,5 m	16 m + runner		Preis auf Anfrage	10
	45	66466	80 to / 88 to	GROVE	GMK 4080-1	2013	8x6x8	51 m	15 m		Preis auf Anfrage	19
	46	60034	80 mt	Palfinger	PK 85002 F	2008	8x4	18 m	9,90 m	28 m	Preis auf Anfrage	99
	47	66230	90 to / 99 to	Tadano-Faun	ATF 90G-4	2008	8x8x8	51,2 m	18 m		Preis auf Anfrage	19
	48	66231	90 to / 99 to	Tadano-Faun	ATF 90G-4	2009	8x8x8	51,2 m			Preis auf Anfrage	19
	49	66517	100 to / 110 to	Terex-Demag	AC 100	2005	10x6x8	50 m	17 m		Preis auf Anfrage	10







Nr.	Code	To Tons Cap.	Hersteller Manufacturer Fabricante	Typ Type Tipo	Baujahr Year Año	Antrieb Drive Tracción	Ausleger Boom Pluma	Spitze Jib Plumín	Rollenhöhe Tip height Altura	EURO	Bemerkungen Specials Particularidades	St.
	50	66518	100 to / 110 to	Terex-Demag	AC 100	2006	10x8x8	50 m	---		Preis auf Anfrage	10
	51	66470	100 to / 110 to	Terex-Demag	AC 100-4	2010	8x8x8	50 m	19 m		Preis auf Anfrage	10
	52	66418	100 to / 110 to	Demag	AC 265	1989	8x8x8	37 m	17 m		Preis auf Anfrage	10
	53	58663	100 to / 110 to	Tadano-Faun	ATF 90G-4	2009	8x6x8	51,2 m	----	72m	Preis auf Anfrage	1
	54	65862	100 to / 110 to	Grove	GMK 5100	2005	10x6x10	51 m	18 m		Preis auf Anfrage	10
	55	66711	100 to / 110 to	Liebherr	LTM 1100-4.2	2015	8x8x8	60 m	19 m		Preis auf Anfrage	25

Nr.	Code	To Tons Cap.	Hersteller Manufacturer Fabricante	Typ Type Tipo	Baujahr Year Año	Antrieb Drive Tracción	Ausleger Boom Pluma	Spitze Jib Plumín	Rollenhöhe Tip height Altura	EURO	Bemerkungen Specials Particularidades	St.
Lieferbar ab												
	56	66708	100 / 110 to.	Liebherr	LTM 1100-5.2	2015	10x8x10	52 m	19 m	72 m	Preis auf Anfrage	25
	57	66706	100 / 110 to.	Liebherr	LTM 1100-5.2	2014	10x8x10	52 m	19 m	72 m	Preis auf Anfrage	25
	58	65533	105 mt / 115,5 mt	Fassi	F1500 AXP-28	2007	8x4x4	19,4 m	12,1 m		Preis auf Anfrage	99
	59	65900	110 to / 121 to	Tadano Faun	ATF 110G-5	2009	10x8	52 m	16,2 m		Preis auf Anfrage	24
	60	65839	110/130 to	Tadano-Faun	ATF 110G-5	2015	10x8x8	52 m	30,1 m (0°, 20°, 35°)	84 m	Preis auf Anfrage	1
	61	65840	110/130 to	Tadano-Faun	ATF 110G-5	2015	10x8x8	52 m	30,1 m (0°, 20°, 35°)	84 m	Preis auf Anfrage	1






Nr.	Code	To Tons Cap.	Hersteller Manufacturer Fabricante	Typ Type Tipo	Baujahr Year Año	Antrieb Drive Tracción	Ausleger Boom Pluma	Spitze Jib Plumín	Rollenhöhe Tip height Altura	EURO	Bemerkungen Specials Particularidades	St.
	62	66298	8 t/14 m - 1,8 t/52 m	Liebherr	MK 110	2008	10x8x10	52 m	---	58 m	Preis auf Anfrage	99
	63	65966	110 to / 121 to	Spierings	SK599-AT5	2009	10x6x8	32,6 m	34,6 m		Preis auf Anfrage	99
	64	66203	120 to / 132 to	Demag	AC 100-T	2009	12x 8x10	50,2 m	17,6 m		Preis auf Anfrage	
	65	66416	120 to / 132 to	Liebherr	LTM 1120	1990	10x6x8	42 m	24 m		Preis auf Anfrage	10
	66	66352	130 to / 143 to	GROVE	GMK 5130-1	2006	10x6x10	60 m	18 m		Preis auf Anfrage	11
	67	65287	130 to / 143 to	Grove	GMK 5130-1	2007	10x6x10	60 m	18 m	81 m	Preis auf Anfrage Refit in 8-2013, wit 2 aircon, low hours and km	99






Nr.	Code	To Tons Cap.	Hersteller Manufacturer Fabricante	Typ Type Tipo	Baujahr Year Año	Antrieb Drive Tracción	Ausleger Boom Pluma	Spitze Jib Plumín	Rollenhöhe Tip height Altura	EURO	Bemerkungen Specials Particularidades	St.
	68	66512	130 to / 143 to	Grove	GMK 5130-1	2007	10x8x10	60 m	18 m hydr. Spitze		Preis auf Anfrage	10
	69	66510	130 to / 143 to	Grove	GMK 5130-2	2013	10x8x10	60 m	18 m		Preis auf Anfrage	10
	70	65841	130/143 to	Grove	GMK 5130-2	2015	10x6x10	60 m	18 m	80	Preis auf Anfrage	1
	71	66709	130 to / 143 to	Liebherr	LTM 1130-5.1	2015	10x8	60 m	19 m		Preis auf Anfrage	25
	72	66717	130 to / 143 to	Liebherr	LTM 1130-5.1	2015	10x8	60 m	19 m		Preis auf Anfrage	25
	73	66673	130 to / 143 to	Liebherr	LTM 1130-5.1	2016	10x8	60 m	19 m		Preis auf Anfrage	24

Nr.	Code	To Tons Cap.	Hersteller Manufacturer Fabricante	Typ Type Tipo	Baujahr Year Año	Antrieb Drive Tracción	Ausleger Boom Pluma	Spitze Jib Plumín	Rollenhöhe Tip height Altura	EURO	Bemerkungen Specials Particularidades	St.
	74	66672	130 to / 143 to	Liebherr	LTM 1130-5.1	2014	10x6	60 m	19 m		Preis auf Anfrage	24
	75	66467	116 mt / 132 mt	Spierings	SK 1265-AT6	2008	12 x 6 x 8	60 m	35 m		Preis auf Anfrage	19
	76	66812	150 to / 165 to	Liebherr	LTM 1150-6.1	2009	12x6x12	66 m	19 m		Preis auf Anfrage	19
	77	66504	160 to / 176 to	Tadano-Faun	ATF 160G-5	2005	10x8x8	60 m	5,4 m + runner		Preis auf Anfrage	10
	78	66378	160 to / 176 to	Liebherr	LTM 1160-5.1	2008	10x8x10	62 m + 7 m	36 m		Preis auf Anfrage	10
	79	66718	160 to / 176 to	Liebherr	LTM 1160-5.2	2015	10x8x10	62 m	19 m		Preis auf Anfrage	25

Nr.	Code	To Tons Cap.	Hersteller Manufacturer Fabricante	Typ Type Tipo	Baujahr Year Año	Antrieb Drive Tracción	Ausleger Boom Pluma	Spitze Jib Plumín	Rollenhöhe Tip height Altura	EURO	Bemerkungen Specials Particularidades	St.
	80	66162	170 to / 187 to	Grove	GMK 5170	2013	10x8x10	64 m	18 m Wippspitze / fly jib		Preis auf Anfrage	19
	81	66369	200 to / 220 to	Grove	GMK 5200	2006	10x8x10	60 m	22 m		Preis auf Anfrage	10
	82	66707	200 to / 220 to	Liebherr	LTM 1200-5.1	2015	10x8x10	74 m	22 m		Preis auf Anfrage	25
	83	66509	220 to / 242 to	Tadano-Faun	ATF 220G-5	2014	10x8x10	68 m	13,2 m		Preis auf Anfrage	25
	84	65517	220/250 to	Tadano Faun	ATF 220G-5	2007	10x8x8	68 m	37,2 m (Mehrpreis)	108 m	Preis auf Anfrage	99
	85	58666	220/250 to	Tadano-Faun	ATF 220G-5	2010	10x8x8	68 m	----	108m	Preis auf Anfrage full options, aircon etc.	99

Version 21/2019

Nr.	Code	To Tons Cap.	Hersteller Manufacturer Fabricante	Typ Type Tipo	Baujahr Year Año	Antrieb Drive Tracción	Ausleger Boom Pluma	Spitze Jib Plumín	Rollenhöhe Tip height Altura	EURO	Bemerkungen Specials Particularidades	St.
	86	65902	220 to / 242 to	Tadano-Faun	ATF 220G-5	2012	10x8x10	68 m	13,2 m Klappspitze + 37,2 m feste Spitze		Preis auf Anfrage	24
	87	66664	250 to / 275 to	GROVE	GMK 5250L	2016	10x6x10	70 m	21 - 42 m N- Ausleger		Preis auf Anfrage	
	88	66710	300 to / 330 to	Grove	GMK 6300L	2015	12x6x12	80 m	21 m hydr.		Preis auf Anfrage	25
	89	64955	300 to / 330 to	Grove	GMK 6300L	2012	12x6x12	80 m	37 m hydr.		Preis auf Anfrage	99
	90	66367	300 to / 330 to	Liebherr	LTM 1300-1	2000	12x8x10	60 m	21 m + 42 m feste Spitze + 70 m Wippspitze		Preis auf Anfrage	10
	91	66494	350 to / 385 to	Demag	AC 350	2002	12x8x10	56 m	18,1 m swing away + 49,6 m fix jib, 71,5 m luffing jib		Preis auf Anfrage	10

Nr.	Code	To Tons Cap.	Hersteller Manufacturer Fabricante	Typ Type Tipo	Baujahr Year Año	Antrieb Drive Tracción	Ausleger Boom Pluma	Spitze Jib Plumín	Rollenhöhe Tip height Altura	EURO	Bemerkungen Specials Particularidades	St.
Lieferbar ab												
	92	66008	400 to / 440 to	Liebherr	LR 1400	2001	Raupe	84 m	77 m luffing fly jib + 28 m superlift		Preis auf Anfrage	19
	93	66083	400 to / 440 to	Liebherr	LTM 1400	1988	16x8x12	50 m	61 m fix + 84 m luffing		Preis auf Anfrage	10
	94	66084	450 to / 495 to	Liebherr	LTM 1450 N	1992	16x8x12	50 m	61 m fix + 84 m luffing		Preis auf Anfrage	10
	95	66778	500 to / 550 to	Terex	AC 500-1	2003	16x8x14	56 m	30 m + 90 m luffing fly jib + 62,4 m fixed fly jib		Preis auf Anfrage	19
	96	65974	1200 to / 1320 to	Terex	AC 1000	2009	18x8x19	100 m	126 m Wippspitze / luffing jib		Preis auf Anfrage	19